



HATAY MUSTAFA KEMAL ÜNİVERSİTESİ

2020 Yılı

Kurumsal Mali Durum ve Beklentiler Raporu

Strateji Geliştirme Daire Başkanlığı

TEMMUZ 2020

GİRİŞ

5018 sayılı Kamu Mali Yönetimi ve Kontrol Kanununun 30 uncu maddesinde, genel yönetim kapsamındaki idarelerin, ilk altı aylık bütçe uygulama sonuçları, ikinci altı aya ilişkin beklentiler ve hedefler ile faaliyetlerini Temmuz ayı içinde kamuoyuna açıklayacakları hükme bağlanmıştır.

Söz konusu düzenleme ile kamu hizmetlerinin yürütülmesinde ve bütçe uygulamalarında saydamlığın ve hesap verilebilirliğin artırılması ile kamuoyunun kamu idareleri üzerindeki genel denetim ve gözetim fonksiyonunun gerçekleştirilmesinin sağlanması amaçlanmıştır.

Bu amaç doğrultusunda, özel bütçe kapsamındaki kamu idareleri arasında yer alan üniversitemiz tarafından, yılın ilk altı aylık dönemine ilişkin bütçe uygulama sonuçları, ikinci altı aya ilişkin beklentiler ve hedefler ile faaliyetlerinin yer aldığı '2020 Yılı Kurumsal Mali Durum ve Beklentiler Raporu' hazırlanarak kamuoyunun bilgisine sunulmuştur.

Prof. Dr. Hasan KAYA

Rektör

İÇİNDEKİLER

I. OCAK - HAZİRAN 2020 DÖNEMİ BÜTÇE UYGULAMA SONUÇLARI	1
A. BÜTÇE GİDERLERİ	1
B. BÜTÇE GELİRLERİ	6
C. FİNANSMAN	12
II. OCAK – HAZİRAN 2020 DÖNEMİNDE YÜRÜTÜLEN FAALİYETLER	13
III. TEMMUZ – ARALIK 2020 DÖNEMİNE İLİŞKİN BEKLENTİLER VE HEDEFLER	17
A. BÜTÇE GİDERLERİ	17
B. BÜTÇE GELİRLERİ	29
C. FİNANSMAN	21
IV. TEMMUZ – ARALIK 2020 DÖNEMİNDE YÜRÜTÜLECEK FAALİYETLER	22
EKLER	23

28.03.1983 tarihinde 2809 sayılı Yükseköğretim Kurumları Teşkilatı Kanununun Ek 17. maddesi ile Mustafa Kemal Üniversitesi adıyla kurulan Üniversitemiz, 18 Mayıs 2018 tarihli ve 30425 sayılı Resmi Gazetede yayımlanan 7141 sayılı Yükseköğretim Kanunu ile Bazı Kanun ve Kanun Hükmünde Kararnamelerde Değişiklik Yapılmasına Dair Kanun uyarınca Hatay Mustafa Kemal Üniversitesi şeklinde değiştirilmiştir. Hatay Mustafa Kemal Üniversitesi bugün; 3 Enstitü, 13 Fakülte, 3 Yüksekokul, 9 Meslek Yüksekokulu, 1 Araştırma Uygulama Hastanesi, 1 Konservatuvar, 23 Araştırma Uygulama Merkezi ve Teknoloji Geliştirme Bölgelerimiz olmak üzere toplam 55 birim ile eğitim öğretim hayatını sürdürmektedir. Üniversitemizde 1205 akademik personel, 764 idari personel, 859 sürekli işçi, 188 sözleşmeli personel, 5 yabancı uyruklu personel ve 24.511 öğrenci ile faaliyetlerini sürdürmektedir. İdari yönetim örgütünün başında bir genel sekreter ve daire başkanlıkları, müdürler, danışmanlar, hukuk müşavirleri, uzmanlar, 657 sayılı Devlet Memurları kanuna tabi memurlar ve diğer görevliler bulunmaktadır.

I. OCAK – HAZİRAN 2020 DÖNEMİ BÜTÇE UYGULAMA SONUÇLARI

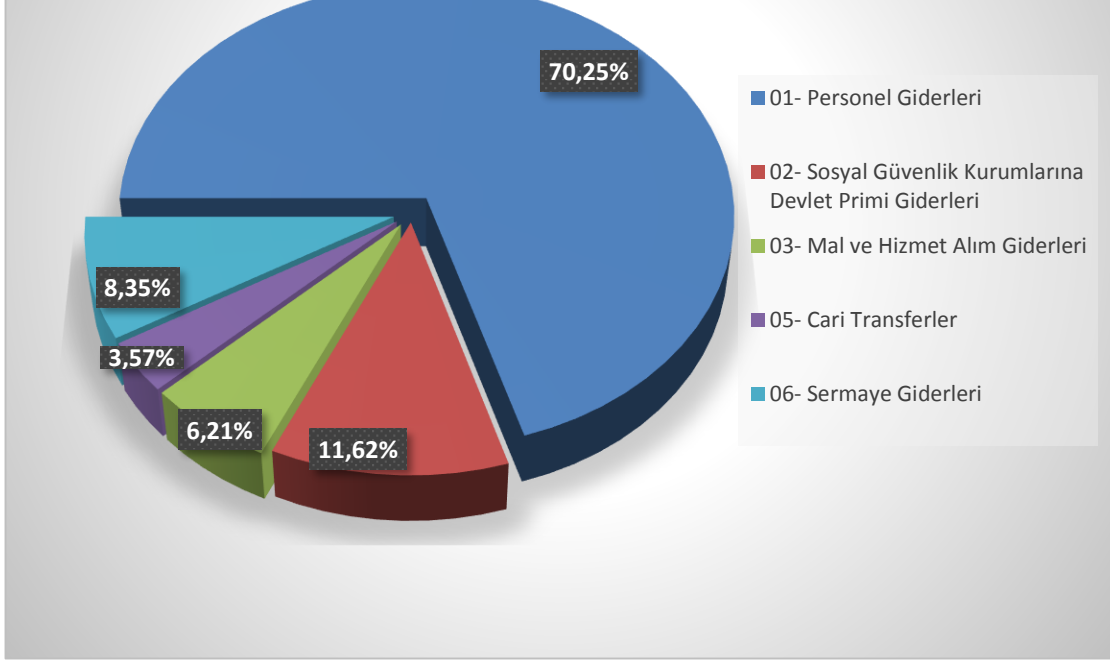
A. BÜTÇE GİDERLERİ

Üniversitemiz 2020 yılı kesintili başlangıç ödeneği;

01- Personel Giderleri	192.237.000
02- Sosyal Güvenlik Kurumlarına Devlet Primi giderleri	31.785.000
03- Mal ve Hizmet Alım Giderleri	17.003.000
05- Cari Transferler	9.789.000
06- Sermaye Giderleri	22.850.000

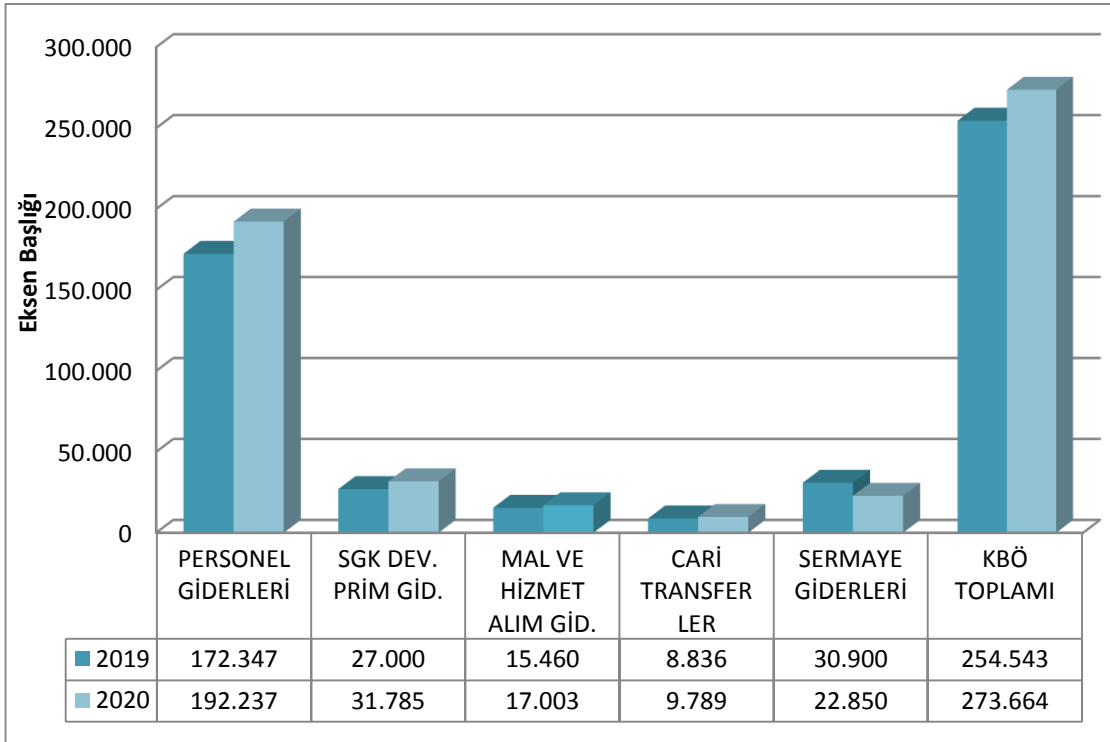
Olmak üzere **273.664.000**'den oluşmaktadır. Bu ödeneğin ekonomik sınıflandırmanın birinci düzeyine göre ve yüzdeler olarak dağılımı Grafik.1' de görülmektedir. 2019 ve 2020 yılları itibariyle ödenek dağılımı da Grafik.2'de yer almaktadır.

2020 YILI KBÖ DAĞILIMI



GRAFİK 1: 2020 YILI KBÖ'NÜN EKONOMİK SINIFLANDIRMAYA GÖRE DAĞILIMI

Grafik.2'de görüldüğü üzere 2019 yılına göre 2020 yılı kesintili başlangıç ödeneği %7,51 oranında artmıştır

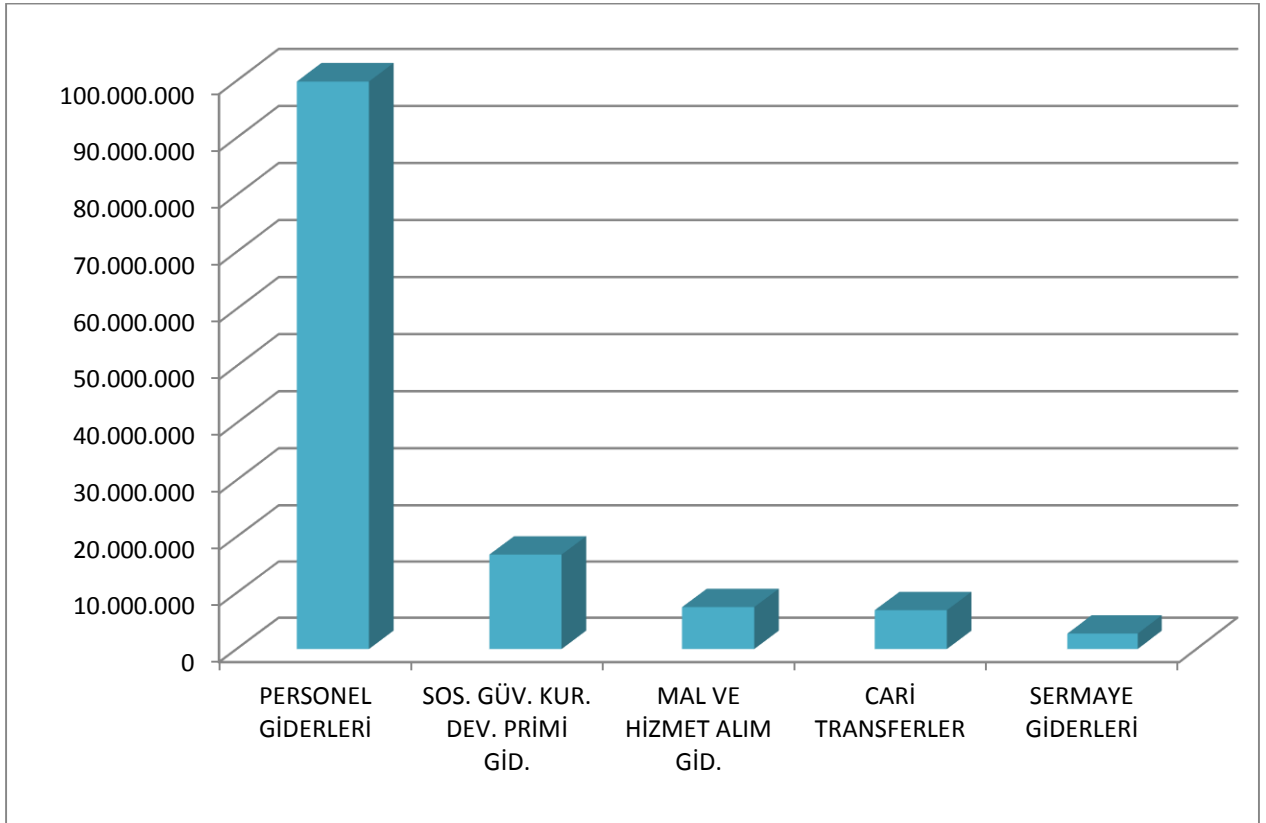


GRAFİK 2: KBÖ'NÜN 2019 VE 2020 YILLARI İTİBARIYLA DURUMU (1.000 TL)

Ocak - Haziran 2020 dönemi gerçekleştirme oranları;

01- Personel Giderleri	99.868.439
02- Sosyal Güvenlik Kurumlarına Devlet Primi Giderleri	16.832.817
03- Mal ve Hizmet Alım Giderleri	7.469.975
05- Cari Transferler	6.916.774
06- Sermaye Giderleri	2.754.129

gerçekleştirilmiş olup, toplam gerçekleştirme **133.842.134** ‘tür. (Grafik.3)



GRAFİK 3: OCAK-HAZİRAN 2020 GERÇEKLEŞMESİ'NİN EKONOMİK SINIFLANDIRMAYA GÖRE DAĞILIMI

Ocak-Haziran 2020 dönemi gerçekleşmesinin kesintili başlangıç ödeneğine göre durumu ise Tablo.1’de yer almaktadır. Tabloda da görüldüğü üzere personel giderleri, sosyal güvenlik kurumuna devlet primi giderleri, mal ve hizmet alım giderleri ve cari transferler giderlerinde normal seyir izlenmiştir. İlk altı ay gerçekleştirmeleri başlangıç ödeneğinin % 50’nin altında kalarak %48,91 oranında gerçekleşmiştir.

	2020		
	KBÖ	OCAK-HAZİRAN GERÇEKLEŞMESİ	GERÇEKLEŞME ORANI
01-PERSONEL GİDERLERİ	192.237.000	99.868.439	%51,95
02-SOSYAL GÜVENLİK KURUMLARINA DEVLET PRİMİ GİDERLERİ	31.785.000	16.832.817	%52,96
03-MAL VE HİZMET ALIM GİDERLERİ	17.003.000	7.469.975	%43,93
05-CARİ TRANSFERLER	9.789.000	6.916.774	%70,66
06-SERMAYE GİDERLERİ	22.850.000	2.754.129	%12,05
TOPLAM	273.664.000	133.842.134	%48,91

TABLO 1: OCAK-HAZİRAN 2020 GERÇEKLEŞMESİNİN KBÖ’YE ORANI

Ocak-Haziran 2019 ve 2020 yıllarına ait gerçekleşmeli kesintili başlangıç ödeneğine göre karşılaştırmalı durumu Tablo.2’de yer almaktadır. Tabloda da görüldüğü üzere personel giderleri ve sosyal güvenlik kurumuna devlet primi giderleri, mal ve hizmet alım giderleri ve cari transferler gerçekleştirmelerinin 2020 yılında 2019 yılına göre arttığı gözlemlenirken, sermaye giderleri gerçekleştirmelerinde azalma olmuştur.

	2019			2020		
	KBÖ	OCAK-HAZ. GER.	GERÇEKLEŞME ORANI	KBÖ	OCAK-HAZ. GER.	GERÇEKLEŞME ORANI
01-PERSONEL GİDERLERİ	172.347.000	88.146.622	%51,14	192.237.000	99.868.439	%51,95
02-SOSYAL GÜVENLİK KURUMLARINA DEVLET PRİMİ GİDERLERİ	27.000.000	14.468.458	%53,59	31.785.000	16.832.817	%52,96
03-MAL VE HİZMET ALIM GİDERLERİ	15.460.000	10.225.647	%66,14	17.003.000	7.469.975	%43,93
05-CARİ TRANSFERLER	8.836.000	8.030.033	%90,88	9.789.000	6.916.774	%70,66
06-SERMAYE GİDERLERİ	30.900.000	3.347.058	%10,83	22.850.000	2.754.129	%12,05
TOPLAM	254.543.000	124.217.844	%48,80	273.664.000	133.842.134	%48,91

TABLO 2: 2019-2020 YILLARI OCAK-HAZİRAN DÖNEMİ KARŞILAŞTIRMASI

B. BÜTÇE GELİRLERİ

Üniversitemizin 2020 yılı gelirleri Tablo.3'de yer almaktadır.

GELİRLER				AÇIKLAMA	2020
I	II	III	IV		BÜTÇE TAHMİN EDİLEN
03				Teşebbüs ve Mülkiyet Gelirleri	8.865.000
	1			Mal ve Hizmet Satış Gelirleri	8.587.000
		1		Mal Satış Gelirleri	22.000
			01	Şartname, Basılı Evrak, Form Satış Gelirleri	16.000
			02	Kitap,Yayın vb. Satış Gelirleri	6.000
		2		Hizmet Gelirleri	8.565.000
			10	Sportif faaliyet gelirleri	0
			29	Birinci Öğretimden Elde Edilen Gelirler	600.000
			31	İkinci Öğretimden Elde Edilen Gelirler	4.792.000
			32	Yaz Okulu Gelirleri	1.323.000
			33	Tezsiz Yüksek Lisans Gelirleri	500.000
			38	Yurt Yatak Ücreti Gelirleri	300.000
			45	Uzaktan Öğretimden Elde Edilen Gelirler	0
			99	Diğer hizmet gelirleri	1.050.000
	6			Kira Gelirleri	278.000
		1		Taşınmaz Kiraları	278.000
			01	Lojman Kira Gelirleri	155.000
			02	Ecrimisil Gelirleri	0
			99	Diğer Taşınmaz Kira Gelirleri	123.000
04				Alınan Bağış ve Yardımlar ile Özel Gelirler	259.221.000
	2			Merkezi Yönetim Bütçesine Dahil İdarelerden Alınan Bağış ve Yardımlar	259.221.000
		1		Cari	236.581.000
			01	Hazine yardımı	236.581.000
		2		Sermaye	22.640.000
			01	Hazine yardımı	22.640.000
	4			Kurumlardan ve Kişilerden Alınan Yardım ve Bağışlar	0
		1		Cari	0
			02	Kişilerden alınan Bağış ve Yardımlar	0
			04	Kişilerden Alınan Şartlı Bağış ve Yardımlar	0
	5			Proje Yardımları	0
		1		Cari	0
			10	YÖK Öğretim Üyesi Yetiştirme Programı Destekleri	0
			13	YÖK Burs Destekleri	0
05				Diğer Gelirler	5.581.000
	1			Faiz Gelirleri	0
		9		Diğer Faizler	0
			01	Kişilerden Alacaklar Faizleri	0
			03	Mevduat Faizleri	0
			99	Diğer Faizler	0
	2			Kişi ve Kurumlardan Alınan Paylar	662.000
		6		Özel Bütçeli İdarelere Ait Paylar	662.000
			16	Araştırma Projeleri Gelirleri Payı	662.000
	3			Para Cezaları	0
		2		İdari Para Cezaları	0
			99	Diğer İdari Para Cezaları	0

	9		Diğer Çeşitli Gelirler	4.916.000
		1	Diğer Çeşitli Gelirler	4.916.000
		01	İrat Kaydedilecek Nakdi Teminatlar	0
		03	İrat Kaydedilecek Teminat Mektupları	0
		06	Kişilerden Alacaklar	0
		19	Öğrenci Katkı Payı Telafi Gelirleri	4.916.000
		99	Yukarıda Tanımlanmayan Diğer Çeşitli Gelirler	0
06			Sermaye Gelirleri	0
	2		Taşınır Satış Gelirleri	0
		1	Taşınır Satış Gelirleri	0
		01	Taşınır Satış Gelirleri	0
TOPLAM				273.664.000

TABLO 3:GELİR CETVELİ

Üniversitemiz gelirlerine ilişkin ekonomik sınıflandırmanın birinci düzeyine göre dağılımı Grafik.4'te yer almaktadır. Tablo.3 ve Grafik.4'te de görüldüğü üzere Üniversitemizin gelir kaynakları sırasıyla;

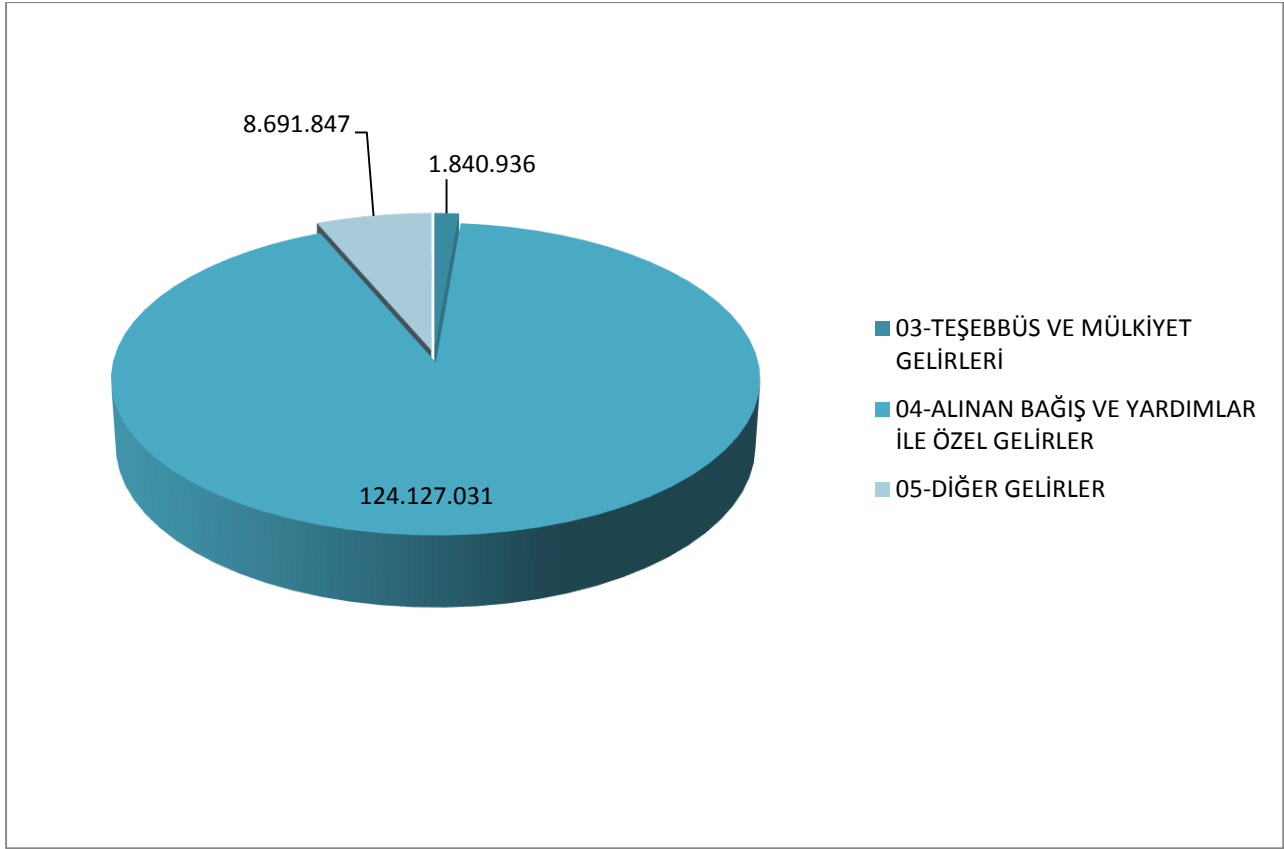
03 – Teşebbüs ve Mülkiyet Gelirleri	8.865.000	%3,24
04 – Alınan Bağış ve yardımlar ile özel gelirler	259.221.000	%94,72
05 – Diğer Gelirler	5.578.000	%2,04

Olup toplamda **273.664.000**'dir. Bu bağlamda en büyük payı Hazine yardımı olan “Alınan Bağış ve yardımlar ile özel gelirler” oluşturmaktadır.



GRAFİK 4: 2020 YILI ÜNİVERSİTEMİZ GELİR TAHMİNİN EKONOMİK SINIFLANDIRMANIN BİRİNCİ DÜZEYİNE GÖRE DAĞILIM

Ocak-Haziran 2020 dönemi gelir gerçekleşmesine ilişkin oransal dağılımı Grafik.5'te yer almaktadır.



GRAFİK 5: OCAK-HAZİRAN 2020 DÖNEMİ GELİR GERÇEKLEŞMESİ

Üniversitemiz gelir gerçekleşmesinin 2019 ve 2020 yılları itibariyle karşılaştırılmaları Tablo.4'te yer almaktadır. Grafik.5'te görüldüğü üzere 2020 yılının ilk altı ayında Üniversitemizin gelirleri sırasıyla;

03 – Teşebbüs ve Mülkiyet Gelirleri	1.840.936
04 – Alınan Bağış ve yardımlar ile özel gelirler	124.127.031
05 – Diğer Gelirler	8.691.847

olup toplamda **131.794.181** 'dir. Bu bağlamda en büyük payı Hazine yardımı olan “Alınan Bağış ve Yardımlar ile Özel Gelirler” oluşturmaktadır.

		03-TEŞEBBÜS VE MÜLKİYET GELİRLERİ	04-ALINAN BAĞIŞ VE YARDIMLAR İLE ÖZEL GELİRLER	05-DİĞER GELİRLER	TOPLAM
2019 OCAK-HAZİRAN DÖNEMİ	GELİR TAHMİNİ	8.382.000	241.102.000	5.059.000	254.543.000
	GELİR GERÇEKLEŞMESİ	2.447.499	124.657.500	4.689.182	131.794.181
	GERÇEKLEŞME ORANI	%29,20	%51,70	%92,69	%51,78
2019 YILSONU GERÇEKLEŞMESİ	GELİR TAHMİNİ	8.382.000	241.102.000	5.059.000	254.543.000
	GELİR GERÇEKLEŞMESİ	6.313.133	259.003.645	11.269.547	276.586.325
	GERÇEKLEŞME ORANI	%69,10	%105,19	%212,76	%106,49
2020 OCAK-HAZİRAN DÖNEMİ	GELİR TAHMİNİ	8.865.000	259.221.000	5.578.000	273.664.000
	GELİR GERÇEKLEŞMESİ	1.840.936	124.127.031	8.691.847	134.659.814
	GERÇEKLEŞME ORANI	%20,77	%47,88	%155,82	%49,21
2019-2020 YILLARI GELİR TAHMİNLERİ	2019	8.382.000	241.102.000	5.059.000	254.543.000
	2020	8.865.000	259.221.000	5.578.000	273.664.000
	ORAN (%)	%98,07	%123,98	%94,03	%122,15
2019-2020 YILLARI İLK ALTI AY GELİR GERÇEKLEŞMESİNİN KARŞILAŞTIRILMASI	2019	2.447.499	124.657.500	4.689.182	131.794.181
	2020	1.840.936	124.127.031	8.691.847	134.659.814
	ORAN (%)	%75,22	%99,58	%185,36	%102,18

TABLO 4: 2019 VE 2020 YILLARI GELİR GERÇEKLEŞMESİ

2019-2020 yılı Ocak – Haziran döneminin gelir gerçekleşmesinin ekonomik kodlarına göre ayrıntısı Tablo.5'te yer almaktadır.

GELİR EKONOMİK KOD		2019		2020	
		PLANLANAN GELİR (YILLIK)	GERÇEKLEŞEN	PLANLANAN GELİR (YILLIK)	GERÇEKLEŞEN
03.1.1.01	ŞARTNAME, BASILI EVRAK, FORM SATIŞ GELİRLERİ	16.000	570	16.000	250
03.1.1.02	KİTAP, YAYIN VE BENZERİ SATIŞ GELİRLERİ	6.000	2.433	6.000	664
03.1.2.10	SPORTİF FAALİYET GELİRLERİ		2.583		
03.1.2.29	ÖRGÜN VE YAYGIN EĞİTİMDEN ELDE EDİLEN GELİRLER	600.000	751.293	600.000	579.466
03.1.2.31	İKİNCİ ÖĞRETİMDEN ELDE EDİLEN GELİRLER	4.411.000	706.108	4.792.000	447.968
03.1.2.32	YAZ OKULU GELİRLERİ	1.217.000		1.323.000	
03.1.2.33	TEZSİZ YÜKSEK LİSANS	526.000	123.699	500.000	229.980
03.1.2.34	TEZLİ YÜKSEK LİSANS GELİRLERİ		516		
03.1.2.38	YURT YATAK ÜCRETİ GELİRLERİ	300.000		300.000	
03.1.2.45	UZAKTAN ÖĞRETİMDE ELDE EDİLEN GELİRLER		35.640		47.298
03.1.2.99	DİĞER HİZMET GELİRLERİ	1.050.000	452.535	1.050.000	126.551
03.6.1.01	LOJMAN KİRA GELİRLERİ	143.000	94.969	155.000	98.700
03.6.1.02	ECRİMİSİL GELİRLERİ		23.294		
03.6.1.99	DİĞER TAŞINAMAZ KİRA GELİRLERİ	113.000	253.855	123.000	310.056
04.1.1.01	AB'DEN ALINAN BAĞIŞ VE YARDIMLAR				145.276

04.2.1.01	HAZİNE YARDIMI (CARİ)	210.412.000	112.310.000	236.581.000	118.533.000
04.2.2.01	HAZİNE YARDIMI (SERMAYE)	30.690.000	12.190.000	22.640.000	4.826.000
04.4.1.02	KİŞİLERDEN ALINAN BAĞIŞ VE YARDIMLAR				283.005
04.4.2.01	KURUMLARDAN ALINAN BAĞIŞ VE YARDIMLAR(SERMAYE)				
04.4.1.04	KİŞİLERDEN ALINAN ŞARTLI BAĞIŞ VE YARDIMLAR				
04.5.1.10	YÖK ÖĞRETİM ÜYESİ YETİŞTİRME PROGRAMI DESTEKLERİ		40.500		176.400
04.5.1.13	YÖK BURS DESTEKLERİ		117.000		163.350
04.5.1.14	YÖK YURT DIŞI ARAŞ. DESTEKLERİ				
05.1.9.01	KİŞİLERDEN ALACAKLAR FAİZLERİ		13.591		5.011
05.1.9.03	MEVDUAT FAİZLERİ		157.892		270.985
05.1.9.99	DİĞER FAİZLER(PROJE FAİZ TAHAKKUKU)				
05.2.6.16	ARAŞTIRMA PROJELERİ GELİRLERİ PAYI	589.000	4.027.393	662.000	4.394.096
05.3.2.99	DİĞER İDARİ PARA CEZALARI		8.762		324
05.3.9.99	YUKARIDA TANIMLANMAYAN DİĞER GEL.				
05.9.1.01	İRAT KAYDEDİLECEK NAKDİ TEMİNAT				452.843
05.9.1.03	İRAT KAYDEDİLECEK TEMİNAT MEV.				568.000

05.9.1.06	KİŞİLERDEN ALACAKLAR		296.133		215.962
05.9.1.19	ÖĞRENCİ KATKI PAYI TELAFİ GELİRLERİ	4.470.000		4.916.000	2.264.064
05.9.1.99	YUKARIDA TANIMLANMAYAN DİĞER ÇEŞİTLİ GEL.		185.407		520.559
BÜTÇE GELİRLERİNDEN RET VE İADELER HESABI (-)					
GENEL TOPLAM		254.543.000	208.393.000,00	273.664.000	134.659.813

TABLO 5: 2019-2020 OCAK-HAZİRAN DÖNEMLERİNİN GELİR EKONOMİK KODLARININ DÖRDÜNCÜ DÜZEYİNE GÖRE DURUMU

C. FİNANSMAN

Üniversitemiz Ocak-Haziran 2020 dönemine ilişkin gider-gelir karşılaştırması Tablo.6'da yer almaktadır.

2020			
EKONOMİK KOD	GİDER	EKONOMİK KOD	GELİR
01-PERSONEL GİDERLERİ	99.868.439	03-TEŞEBBÜS VE MÜLKİYET GELİRLERİ	1.840.936
02-SOSYAL VE GÜVENLİK KURUMLARINA DEVLET PRİMİ GİDERLERİ	16.832.817		
03-MAL VE HİZMET ALIM GİDERLERİ	7.469.975	04-ALINAN BAĞIŞ VE YARDIMLAR İLE ÖZEL GELİRLER	124.127.031
05-CARİ TRANSFERLER	6.916.774		
06-SERMAYE GİDERLERİ	2.754.129	5-DİĞER GELİRLER	8.691.847
TOPLAM	133.842.134	TOPLAM	134.659.814

TABLO 6: 2020 YILI OCAK-HAZİRAN DÖNEMİ GİDER-GELİR KARŞILAŞTIRMASI

II. OCAK – HAZİRAN 2020 DÖNEMİNDE YÜRÜTÜLEN FAALİYETLER

Ocak – Haziran 2020 döneminde Üniversitemiz tarafından gerçekleştirilen faaliyetler aşağıda yer almaktadır.

04 Ocak 2020	Sosyal Sorumluluk	Konu: Kedi Evleri Yapımı ve Kedi Evleri Yerleştirilmesi Düzenleyen: Genç Tema Topluluğu Yer: Kampüs
08 Ocak 2020	Halk Oyunları	Konu: 8 Ocak Erzin'in Düşman İşgalinden Kurtuluşu Düzenleyen: Erzin Belediye Başkanlığı Katılımcı: Halk Oyunları Topluluğu Yer: Erzin
23 Ocak 2020	Eğitim	Konu: "Web Sayfası Yabancı Dil Desteği" Konuşmacılar: İzzet Tamer-Ali Osman Hazır Düzenleyen: Bilgi İşlem Daire Başkanlığı Yer: Atatürk Konferans Salonu
23 Ocak 2020	Eğitim	Konu: "Ekip Yönetimi ve İş Ahlakı Eğitimi" Konuşmacılar: Prof.Dr.Veyssel Eren Düzenleyen: Personel Daire Başkanlığı Yer: Atatürk Konferans Salonu
05 Şubat 2020	Toplantı	Konu:"Erasmus Birim Koordinatörleri Bilgilendirme Toplantısı" Konuşmacılar: Öğr.Gör.Mehmet Yaran- Öğr.Gör.Melodi Çiftçi-Öğr.Gör.Çağrı Güçlüten Düzenleyen: Uluslararası İlişkiler Birimi Yer: Atatürk Konferans Salonu
06 Şubat 2020	Eğitim	Konu: Oryantasyon Eğitimi Düzenleyen: Hatay Sağlık Hizmetleri Meslek Yüksek Okulu Yer: Atatürk Konferans Salonu
12 Şubat 2020	Toplantı	Konu: Türkiye'nin Afet Risk Yönetimi 22.Yuvarlak Masa Toplantısı Katılımcı: Acil Yardım ve Afet Yönetimi Topluluğu Yer:Orta Doğu Teknik Üniversitesi Ankara
13 Şubat 2020	Eğitim	Konu: Üniversitemiz Web Sitesi Yabancı Dil Desteği Eğitimi ve BGYS Eğitimi Konuşmacılar: İzzet Tamer-Ali Osman Hazır-İlde Etkin-Sema Merve Kılınç Esmâ Şeker Aydın Düzenleyen: Bilgi İşlem Daire Başkanlığı Yer. Amfi II
14 Şubat 2020	Konser	Konu: "Kalpten Kalbe" Sevgililer Günü Konseri Düzenleyen: Müzik ve Bilim Topluluğu Yer: Atatürk Konferans Salonu
17 Şubat 2020	Eğitim	Konu: "İş Sağlığı ve Güvenliği" Konuşmacılar: Öğr.Gör.Hatice Kar-Öğr.Gör.Turan

		Şahmaran Düzenleyen: İşyeri Sağ. ve Güven. Birim Koordinatörlüğü Yer: Atatürk Konferans Salonu
19 Şubat 2020	Konferans	Konu: “İslam Coğrafyası” Konuşmacılar: Ramazan Kayan-Araştırmacı ve Yazar Düzenleyen: Medeniyet İnşası Topluluğu Yer: Atatürk Konferans Salonu
20 Şubat 2020	Konferans	Konu: “Kök Kuşağı” Konuşmacılar: Cevat Varlı- Araştırmacı ve Yazar Düzenleyen: Tarih Düşünce ve Araştırma Topluluğu Yer. Amfi II
20 Şubat 2020	Konferans	Konu: “Bir Meslek Olarak Adli Antropoloji, Vakalar Üzerinden Tecrübe Paylaşımları” Konuşmacılar: Dr.Deren Çeker-KKTC Sağlık Bakanlığı Adli Tıp Birim Personeli Düzenleyen: Antropoloji Topluluğu & Kariyer Planlama ve Araştırma Merkezi Müdürlüğü Yer: Fen Edebiyat Fakültesi 211 No’lu Derslik
21 Şubat 2020	Söyleşi	Konu: “Bilinçli Genç Olmak” Konuşmacılar: Prof.Dr.Nevzat Tarhan-Doç.Dr.Gökben Hızlı Sayar Düzenleyen: Medeniyet İnşası Topluluğu Yer: Atatürk Konferans Salonu
22-25 Şubat 2020	Eğitim	Konu: Ulusal Öğretmen Eğitimi Düzenleyen: Türk Tıp Öğrencileri Topluluğu Yer: Hatay Büyükşehir Belediyesi Spor Kompleksi
24 Şubat 2020	Şiir Dinletisi & Konser	Konu: Şiir Dinletisi & Konser Sanatçılar: Yusuf Karaburç-Ezgi Konseri Adem Karabey- Ezgi Tasavvuf Muharrem Aygün-Marşlar Düzenleyen: Medeniyet İnşası Topluluğu Yer: Atatürk Konferans Salonu
25 Şubat 2020	Kolokyum	Konu: Hatay’da Müzik ve Kültür Kolokyumu Düzenleyen: Müzik ve Bilim Topluluğu Yer: Amfi II
25 Şubat 2020	Konser	Konu: “Hatay’ın Renkleri” Düzenleyen: Müzik ve Bilim Topluluğu Yer: Atatürk Konferans Salonu
26 Şubat – 07 Mart 2020	Stant Açma	Konu: GGSL Topluluğu Bilgilendirme ve Üye Kaydı Düzenleyen: Gönüllü Genç Sağlık Liderleri Topluluğu Yer: Kampüs-Antakya MYO
27 Şubat 2020	Anma Programı	Konu: Şehit Mehmet Uçar’ı Anma Programı Düzenleyen: Mimarlık ve Şehir Planlama Bölümü Mimari Restorasyon Programı Bölüm Başkanlığı Yer: Atatürk Konferans Salonu
28 Şubat 2020	Seminer	Konu: “Anadolu İstasyonları Part Time Öğrenci Programı” (Kariyer ve İstihdam) Düzenleyen: Türk Hava Yolları & Mental HR - Consultancy Yer: Atatürk Konferans Salonu

28 Şubat- 01 Mart 2020	Kamp	Konu: İzci Kampı Düzenleyen: HMKÜ İzci Topluluğu Yer: Serinyol
28 Şubat- 02 Mart 2020	Toplantı	Konu: Genç Tema Koordinasyon Toplantısı Düzenleyen:Tema Vakfı Katılımcı:Genç Tema Topluluğu Yer: Antalya
04 Mart 2020	Seminer	Konu: Fullbright Burs Programları ve ABD’de Eğitim Semineri Konuşmacılar: Öğr.Gör.Melodi Çiftçi Mevlûde Bakır Fullbright Eğitim Danışmanlığı Koordinatörü Düzenleyen: Uluslararası İlişkiler Birimi Yer: Atatürk Konferans Salonu
06-08 Mart 2020	Kamp	Konu: 13.Üniversite Gençlik Kampı Düzenleyen:Server Gençlik Spor ve İzcilik Kulübü Derneği Katılımcı: İdeal İnsan Topluluğu Yer: Ankara
09 Mart 2020	Özel Gün	Konu: 08 Mart Dünya Kadınlar Günü Düzenleyen: Kadın ve Aile Çalışmaları Uygulama ve Araştırma Merkezi Yer: Atatürk Konferans Salonu
10 Mart 2020	Konferans	Konu: Yükselen Güç Türkiye ve Vatanseverlik Konuşmacı: Metin Külünk Düzenleyen: Yeniler Topluluğu Yer: Atatürk Konferans Salonu
10 Mart 2020	Konferans	Konu: “Madde ve Şans Oyunları Bağımlılığı” Konuşmacı: Doç.Dr.Mustafa Arı Düzenleyen: Psikolojik Danışmanlık ve Rehberlik Topluluğu Yer: Atatürk Konferans Salonu
11 Mart 2020	Eğitim	Konu: Acil ve Afet Durumunda İş Sağlığı Uzmanlarının Yeri ve Önemi Konuşmacı: Hatay Büyükşehir Belediyesi İtfaiye Daire Başkanlığı Düzenleyen: İş Sağlığı ve Güvenliği Topluluğu Yer: Kırıkhan Meslek Yüksekokulu
12 Mart 2020	Konferans	Konu: “Travma Sonrası Psikolojik Tepkileri Anlamak” Konuşmacı: Doç.Dr.Mehmet Ali Yıldız-Adıyaman Ün. Düzenleyen: Psikolojik Danışmanlık ve Rehberlik Topluluğu Yer: Atatürk Konferans Salonu
12 Mart 2020	Konferans	Konu: “Flört Şiddeti” Konuşmacı: Doç.Dr.Baki Duy-Anadolu Üniv. Düzenleyen: Psikolojik Danış. ve Rehberlik Topluluğu Yer: Atatürk Konferans Salonu
12 Mart 2020	Eğitim	Konu: Yangın Söndürme Eğitimi ve Tüp Kullanımı Konuşmacı: Özhan Özgün – Şerife Akçal Düzenleyen: İş Sağlığı ve Güvenliği Topluluğu Yer: Hatay İl Afet ve Acil Durum Müdürlüğü

12 Mart 2020	Özel Gün	Konu: İstiklal Marşı'nın Kabulü İçerik: Video Çekimi (Engelli Öğrencilerle İstiklal Marşı) Düzenleyen: Kültür ve Edebiyat Topluluğu
13 Mart 2020	Eğitim	Konu: Birey ve Aileler İçin Afet Bilinci Eğitimi (28 şubat sivil savunma günü & 07 mart deprem haftası) Düzenleyen: Acil Yardım ve Afet Yönetimi Topluluğu Yer: Ted Hatay Koleji
13 Mart 2020	Sosyal Faaliyet	Konu: Huzurevi Ziyareti Düzenleyen: Psikolojik Danışmanlık ve Rehberlik Topluluğu Yer: Hatay Huzurevi
29 Haziran 2020	Eğitim	Konu: İş Sağlığı ve Güvenliği Konuşmacı: Öğr.Gör. Hatice Kar Düzenleyen: Sağlık Kültür ve Spor Daire Başkanlığı Yer: Amfi II

III. TEMMUZ – ARALIK 2020 DÖNEMİNE İLİŞKİN BEKLENTİLER VE HEDEFLER

A. BÜTÇE GİDERLERİ

2020 yılı KBÖ, Ocak – Haziran gerçekleşmesi, Temmuz – Aralık tahmini gerçekleşmesi, ikinci altı ayın ilk altı aya oranı, yılsonu gerçekleşme tahmini ve yılsonu tahmini gerçekleşmesinin KBÖ ye oranı aşağıda yer almaktadır.

	2020					
	KBÖ	OCAK-HAZ. GERÇEKLEŞMESİ	TEMMUZ-ARALIK GERÇEKLEŞME BEKLENTİSİ	İKİNCİ ALTI AY ARTIŞ AZALIŞ	YILSONU GERÇEKLEŞME BEKLENTİSİ	YILSONU GERÇEKLEŞME ORANI
01-PERSONEL GİDERLERİ	192.237.000	99.868.439	106.000.000	% 6,14 ARTIŞ	206.000.000	% 107,16
02-SOSYAL GÜVENLİK KURUMLARINA DEVLET PRİMİ GİDERLERİ	31.785.000	16.832.817	19.000.000	% 12,88 ARTIŞ	36.000.000	% 113,26
03-MAL VE HİZMET ALIM GİDERLERİ	17.003.000	7.469.975	10.000.000	% 33,87 ARTIŞ	17.500.000	% 102,93
05-CARİ TRANSFERLER	9.789.000	6.916.774	2.872.226	% 58,44 AZALIŞ	9.789.000	% 100,00
06-SERMAYE GİDERLERİ	22.850.000	2.754.129	30.000.000	% 969,28 ARTIŞ	32.000.000	% 140,05
TOPLAM	273.664.000	133.842.134	167.872.226	% 25,43 ARTIŞ	301.829.000	% 110,30

TABLO 7: 2020 YILI GİDER GERÇEKLEŞME BEKLENTİSİ

Tablo 7’de görüldüğü üzere, 2020 yılı gider gerçekleşme beklentisi, ikinci altı aylık giderde birinci altı aylık gider karşısında artış beklenmektedir. Beklenen artışlara orantılı olarak, personel giderleri ile Sosyal Güvenlik Kurumu Devlet Primi Giderleri Temmuz ayı itibariyle memur maaşlarına yapılan zamlar ve kurumumuza yeni atanacak personeller dikkate alındığında ilk altı ay harcamasına göre artması beklenmektedir.

	2019					
	KBÖ	OCAK-HAZ. GERÇEKLEŞMESİ	TEMMUZ-ARALIK GERÇEKLEŞMESİ	İKİNCİ ALTI AY ARTIŞ AZALIŞ	YILSONU GERÇEKLEŞMESİ	YILSONU GERÇEKLEŞME ORANI
01-PERSONEL GİDERLERİ	172.347.000	88.146.622	86.129.921	% 2,35 AZALIŞ	174.276.543	% 101,12
02-SOSYAL GÜVENLİK KURUMLARINA DEVLET PRİMİ GİDERLERİ	27.000.000	14.468.458	13.775.661	% 5,03 AZALIŞ	28.244.119	% 104,61
03-MAL VE HİZMET ALIM GİDERLERİ	15.460.000	10.225.647	10.620.273	% 3,86 ARTIŞ	20.845.947	% 134,84
05-CARİ TRANSFERLER	8.836.000	8.030.033	428.300	% 1774,87 AZALIŞ	8.458.333	% 95,73
06-SERMAYE GİDERLERİ	30.900.000	3.347.058	22.458.460	% 571,00 ARTIŞ	25.805.518	% 83,52
TOPLAM	254.543.000	124.217.844	133.412.615	% 7,41 ARTIŞ	257.630.461	% 101,22

TABLO 8: 2019 YILI GİDER GERÇEKLEŞMESİ

B. BÜTÇE GELİRLERİ

2019 yılı bütçe gelir tahmini, Ocak - Haziran gelir gerçekleşmesi, yılsonu gerçekleşmesi ve yılsonu gerçekleşmesinin bütçe tahminine oranı aşağıdaki tabloda gösterilmiştir.

	2019			
	BÜTÇE GELİR TAHMİNİ	OCAK-HAZ. GERÇEKLEŞMESİ	YILSONU GERÇEKLEŞMESİ	YILSONU GERÇEKLEŞMESİ ORANI
03-TEŞEBBÜS VE MÜLKİYET GELİRLERİ	8.382.000	2.447.499	6.313.133	% 75,32
04-ALINAN BAĞIŞ VE YARDIMLAR İLE ÖZEL GELİRLER	241.102.000	124.657.500	259.003.645	% 107,43
5-DİĞER GELİRLER	5.059.000	4.689.182	11.269.547	% 222,77
TOPLAM	254.543.000	131.794.181	276.586.325	% 108,66

TABLO 9: 2019 YILI GELİR GERÇEKLEŞMESİ

Üniversitemiz 2020 gelirlerine ait Ocak-Haziran gerçekleşmesi, Temmuz-Aralık gerçekleşme beklentisi ile yılsonu beklentisi tablo10'da yer almaktadır.

	2020			
	BÜTÇE GELİR TAHMİNİ	OCAK-HAZ. GERÇEKLEŞMESİ	TEMMUZ- ARALIK GERÇEKLEŞME BEKLENTİSİ	YILSONU BEKLENTİSİ
03-TEŞEBBÜS VE MÜLKİYET GELİRLERİ	8.865.000	1.840.936	5.000.000	6.840.936
04-ALINAN BAĞIŞ VE YARDIMLAR İLE ÖZEL GELİRLER	259.221.000	124.127.031	135.000.000	259.127.031
5-DİĞER GELİRLER	5.578.000	8.961.847	7.500.000	16.461.847
TOPLAM	273.664.000	134.659.814	147.500.000	282.429.814

TABLO 10: 2020 YILI GELİR GERÇEKLEŞME BEKLENTİSİ

C. FİNANSMAN

Üniversitemiz 2020 yılsonu gider ve gelir beklentimizin karşılaştırması tablo 11 ' de yer almaktadır.

2020			
	YILSONU GİDER BEKLENTİSİ		YILSONU GELİR BEKLENTİSİ
01-PERSONEL GİDERLERİ	206.000.000	03-TEŞEBBÜS VE MÜLKİYET GELİRLERİ	6.840.936
02-SOSYAL GÜVENLİK KURUMLARINA DEVLET PRİMİ GİDERLERİ	36.000.000		
03-MAL VE HİZMET ALIM GİDERLERİ	16.000.000	04-ALINAN BAĞIŞ VE YARDIMLAR İLE ÖZEL GELİRLER	259.127.031
05-CARİ TRANSFERLER	9.789.000		
06-SERMAYE GİDERLERİ	32.000.000	5-DİĞER GELİRLER	16.961.847
TOPLAM	299.789.000	TOPLAM	282.429.814

TABLO 11: 2020 YILI GİDER-GELİR BEKLENTİLERİ KARŞILAŞTIRMASI

IV. TEMMUZ – ARALIK 2020 DÖNEMİNDE YÜRÜTÜLECEK FAALİYETLER

2020 yılı Temmuz – Aralık döneminde devam eden ve yeni yapılacak faaliyetler;

29 Haziran 2020	Eğitim	Konu: İş Sağlığı ve Güvenliği Konuşmacı: Öğr.Gör. Hatice Kar Düzenleyen: Sağlık Kültür ve Spor Daire Başkanlığı Yer: Amfi II
01 Temmuz 2020	Konser	Konu: Demokrasi ve Birlik Konseri Düzenleyen: Antakya Devlet Konservatuvarı Müdürlüğü Yer: Atatürk Konferans Salonu
01-30 Temmuz 2020	Fotoğraf Sergisi	Konu: 15 Temmuz Demokrasi ve Milli Birlik Fotoğraf Sergisi Düzenleyen: Sağlık Kültür ve Spor Daire Başkanlığı Yer: Atatürk Konferans Salonu Fuaye Alanı
09 Temmuz 2020	Tören	Konu: Tıp Fakültesi Mezuniyet Töreni Düzenleyen: Tıp Fakültesi Yer: Kapalı Spor Salonu
13-27 Temmuz 2020	Sergi	Konu: Doğal Göz Yanılsamaları Düzenleyen: Güzel Sanatlar Fakültesi Yer: Sanal Galeri (gsfgaleri.mku.edu.tr)
15 Temmuz 2020	Sergi	Konu: Demokrasi ve Milli Birlik Günü Ulusal Davetli Çevrimiçi Geleneksel Türk El Sanatları Grup Sergisi Düzenleyen: El Sanatları Uygulama ve Araştırma Merkezi Müdürlüğü & Kadın ve Aile Çalışmaları Merkezi Yer: El Sanatları Uygulama ve Araştırma Merkezi Müdürlüğü (e katalog)

BÜTÇE GİDERLERİNİN GELİŞİMİ

Bütçe Yılı:		2020																		
Kurum Kod:		38.43.00.01 - ÜST YÖNETİM, AKADEMİK VE İDARİ BİRİMLER																		
	2019 GERÇEKLEŞME TOPLAMI	2020 BAŞLANGIÇ ÖDENEĞİ	OCAK GERÇEKLEŞME		ŞUBAT GERÇEKLEŞME		MART GERÇEKLEŞME		NİSAN GERÇEKLEŞME		MAYIS GERÇEKLEŞME		HAZİRAN GERÇEKLEŞME		OCAK-HAZİRAN GERÇEKLEŞME TOPLAMI		ARTIŞ ORANI * (%)	OCAK-HAZİRAN GERÇEK. ORANI ** (%)		2020 YILSONU GERÇEKLEŞME TAHMİNİ
			2019	2020	2019	2020	2019	2020	2019	2020	2019	2020	2019	2020	2019	2020		2019	2020	
BÜTÇE GİDERLERİ TOPLAMI	257.630.461	273.664.000	20.753.463	24.874.989	17.322.905	21.612.505	20.734.784	21.186.359	18.939.779	21.359.263	22.860.561	19.034.832	23.606.353	25.774.186	124.217.844	133.842.134	7,75	48,22	48,91	299.789.000
01 - PERSONEL GİDERLERİ	174.276.543	192.237.000	17.374.741	20.299.455	13.348.283	15.619.176	14.754.915	16.455.388	13.978.176	15.823.878	14.588.011	15.609.096	14.102.496	16.061.447	88.146.622	99.868.439	13,30	50,58	51,95	206.000.000
MEMURLAR	150.932.516	166.767.000	15.089.742	17.760.540	11.739.959	14.124.768	13.105.464	14.470.713	12.286.227	13.662.628	12.362.873	13.423.362	12.295.037	13.937.165	76.879.302	87.379.176	13,66	50,94	52,40	0
SÖZLEŞMELİ PERSONEL	8.822.231	10.141.000	807.257	857.337	591.711	811.767	580.572	804.811	575.154	1.161.016	790.259	782.566	815.524	816.343	4.160.477	5.233.840	25,80	47,16	51,61	0
İŞÇİLER	12.585.545	13.249.000	1.314.808	1.468.717	850.857	471.866	900.799	972.223	938.009	993.386	1.269.236	1.397.255	877.297	1.304.440	6.151.005	6.607.886	7,43	48,87	49,87	0
GEÇİCİ PERSONEL	734.719	841.000	33.714	39.617	74.259	91.962	75.355	89.515	86.061	6.847	73.533	5.913	22.528	3.499	365.450	237.353	-35,05	49,74	28,22	0
DİĞER PERSONEL	1.201.532	1.239.000	129.221	173.246	91.496	118.813	92.725	118.126	92.725	0	92.111	0	92.110	0	590.388	410.185	-30,52	49,14	33,11	0
02 - SOSYAL GÜVENLİK KURUMLARINA DEVLET PRİMİ GİDERLERİ	28.244.119	31.785.000	2.905.871	3.707.549	2.302.504	2.503.064	2.406.803	2.691.835	2.194.935	2.735.865	2.378.361	2.602.809	2.279.983	2.591.694	14.468.458	16.832.817	16,34	51,23	52,96	36.000.000
MEMURLAR	23.580.555	26.052.000	2.448.889	3.203.479	1.991.588	2.222.819	2.085.513	2.305.743	1.879.419	2.282.808	1.929.899	2.135.021	1.918.532	2.203.377	12.253.840	14.353.246	17,13	51,97	55,09	0
SÖZLEŞMELİ PERSONEL	1.811.013	2.077.000	164.863	174.715	122.040	167.648	119.483	165.658	117.611	237.001	162.635	161.066	162.947	163.975	849.579	1.070.063	25,95	46,91	51,52	0
İŞÇİLER	2.696.348	3.457.000	285.349	320.263	182.308	101.046	192.984	208.563	187.045	213.770	276.250	305.357	189.950	223.825	1.313.885	1.372.825	4,49	48,73	39,71	0
GEÇİCİ PERSONEL	107.554	153.000	1.354	1.646	2.756	6.460	4.960	6.809	6.997	2.286	5.740	1.365	4.715	517	26.521	19.083	-28,05	24,66	12,47	0
DİĞER PERSONEL	48.648	46.000	5.415	7.447	3.812	5.091	3.863	5.062	3.863	0	3.838	0	3.840	0	24.631	17.600	-28,55	50,63	38,26	0
03 - MAL VE HİZMET ALIM GİDERLERİ	20.845.947	17.003.000	472.850	835.612	1.522.350	1.662.159	1.589.445	1.327.895	2.036.574	1.358.189	2.822.671	424.164	1.781.782	1.861.957	10.225.674	7.469.975	-26,95	49,05	43,93	16.000.000
ÜRETİME YÖNELİK MAL VE MALZEME ALIMLARI	0	0	0	0	0	0	0	0	0	0	0	0	0	0	0	0	0,00	0,00	0,00	0
TÜKETİME YÖNELİK MAL VE MALZEME ALIMLARI	17.263.022	13.786.000	441.194	799.795	1.331.823	1.482.615	1.352.175	1.237.471	1.605.460	1.286.981	2.212.584	342.262	1.445.649	1.467.042	8.388.884	6.616.167	-21,13	48,59	47,99	0
YOLLUKLAR	393.883	559.000	4.203	1.379	9.570	19.844	27.545	35.178	71.348	27.743	67.627	26.352	16.270	56.367	196.562	166.864	-15,11	49,90	29,85	0
GÖREV GİDERLERİ	123.217	77.000	8.897	3.172	15.933	20.451	1.318	12.776	43.782	3.013	9.447	0	8.825	7.604	88.203	47.015	-46,70	71,58	61,06	0
HİZMET ALIMLARI	2.008.912	1.000.000	18.556	25.782	135.871	132.055	179.253	27.001	250.430	8.558	266.392	11.494	269.969	113.272	1.120.470	318.161	-71,60	55,77	31,82	0
TEMSİL VE TANTNA GİDERLERİ	32.000	35.000	0	0	0	0	0	0	0	0	13.359	4.818	0	0	13.359	4.818	-63,93	41,75	13,77	0
MENKUL MAL, GAYRİMADDİ HAK ALIM, BAKIM VE ONARIM GİDERLERİ	797.770	1.060.000	0	4.484	29.154	4.952	29.154	5.840	56.256	25.640	199.387	39.237	21.182	186.284	335.133	266.437	-20,50	42,01	25,14	0
GAYRİMENKUL MAL BAKIM VE ONARIM GİDERLERİ	227.142	486.000	0	999	0	2.242	0	9.629	9.298	6.254	53.876	0	19.889	31.388	83.063	50.512	-39,19	36,57	10,39	0
TEDAVİ VE CENAZE GİDERLERİ	0	0	0	0	0	0	0	0	0	0	0	0	0	0	0	0	0,00	0,00	0,00	0

04 - FAİZ GİDERLERİ	0	0	0	0	0	0	0	0	0	0	0	0	0	0	0	0	0,00	0,00	0,00	0
KAMU KURUMLARINA ÖDENEN İÇ BORÇ FAİZ GİDERLERİ	0	0	0	0	0	0	0	0	0	0	0	0	0	0	0	0	0,00	0,00	0,00	0
DİĞER İÇ BORÇ FAİZ GİDERLERİ	0	0	0	0	0	0	0	0	0	0	0	0	0	0	0	0	0,00	0,00	0,00	0
DİŞ BORÇ FAİZ GİDERLERİ	0	0	0	0	0	0	0	0	0	0	0	0	0	0	0	0	0,00	0,00	0,00	0
İSKONTO GİDERLERİ	0	0	0	0	0	0	0	0	0	0	0	0	0	0	0	0	0,00	0,00	0,00	0
KISA VADELİ NAKİT İŞLEMLERE AİT FAİZ GİDERLERİ	0	0	0	0	0	0	0	0	0	0	0	0	0	0	0	0	0,00	0,00	0,00	0
05 - CARİ TRANSFERLER	8.458.333	9.789.000	0	32.373	94.196	1.701.858	1.508.860	68.462	73.482	98.636	1.798.290	55.800	4.555.203	4.959.646	8.030.033	6.916.774	-13,86	94,94	70,66	9.789.000
GÖREV ZARARLARI	4.511.900	4.904.000	0	0	0	0	0	0	0	0	0	0	4.511.900	4.903.846	4.511.900	4.903.846	8,69	100,00	100,00	0
HAZİNE YARDIMLARI	3.160.000	3.619.000	0	0	0	1.639.000	1.432.000	0	0	0	1.728.000	0	0	0	3.160.000	1.639.000	-48,13	100,00	45,29	0
KAR AMAÇLI GÜTMİYEN KURULUŞLARA YAPILAN TRANSFERLER	401.052	1.266.000	0	873	35.795	31.358	41.960	31.412	44.482	20.786	44.190	0	14.303	0	180.731	84.428	-53,29	45,06	6,67	0
HANE HALKINA YAPILAN TRANSFERLER	385.380	0	0	31.500	58.401	31.500	34.900	37.050	29.000	77.850	26.100	55.800	29.000	55.800	177.401	289.500	63,19	46,03	0,00	0
DEVLET SOSYAL GÜVENLİK KURUMLARINDAN HANE HALKINA YAPILAN FAYDA ÖDEMELERİ	0	0	0	0	0	0	0	0	0	0	0	0	0	0	0	0	0,00	0,00	0,00	0
YURTDIŞINA YAPILAN TRANSFERLER	0	0	0	0	0	0	0	0	0	0	0	0	0	0	0	0	0,00	0,00	0,00	0
GEÜRDEN AYRILAN PAYLAR	0	0	0	0	0	0	0	0	0	0	0	0	0	0	0	0	0,00	0,00	0,00	0
06 - SERMAYE GİDERLERİ	25.805.518	22.850.000	0	0	55.571	126.248	474.761	642.780	656.611	1.342.696	1.273.228	342.962	886.888	299.443	3.347.058	2.754.129	-17,71	12,97	12,05	32.000.000
MAMUL MAL ALIMLARI	18.443.072	9.060.000	0	0	55.571	114.448	296.640	38.020	521.792	200.281	1.218.063	150.115	431.916	272.105	2.523.981	774.968	-69,30	13,69	8,55	0
MENKUL SERMAYE ÜRETİM GİDERLERİ	0	0	0	0	0	0	0	0	0	0	0	0	0	0	0	0	0,00	0,00	0,00	0
GAYRİ MADDİ HAK ALIMLARI	564.956	300.000	0	0	0	0	0	15.157	15.627	18.623	24.096	0	1.906	7.269	41.628	41.049	-1,39	7,37	13,68	0
GAYRİMENKUL ALIMLARI VE KAMULAŞTIRMASI	0	0	0	0	0	0	0	0	0	0	0	0	0	0	0	0	0,00	0,00	0,00	0
GAYRİMENKUL SERMAYE ÜRETİM GİDERLERİ	1.857.342	6.790.000	0	0	0	0	106.141	0	0	1.123.792	0	50.150	37.760	0	143.901	1.173.942	715,80	7,75	17,29	0
MENKUL MALLARIN BÜYÜK ONARIM GİDERLERİ	147.691	200.000	0	0	0	0	0	0	0	0	0	27.647	0	0	27.647	0	0,00	0,00	13,82	0
GAYRİMENKUL BÜYÜK ONARIM GİDERLERİ	4.792.456	6.500.000	0	0	0	11.800	71.980	589.603	119.192	0	31.069	115.050	415.307	20.069	637.548	736.522	15,52	13,30	11,33	0
STOK ALIMLARI (SAVUNMA DIŞINDA)	0	0	0	0	0	0	0	0	0	0	0	0	0	0	0	0	0,00	0,00	0,00	0
DİĞER SERMAYE GİDERLERİ	0	0	0	0	0	0	0	0	0	0	0	0	0	0	0	0	0,00	0,00	0,00	0
07 - SERMAYE TRANSFERLERİ	0	0	0	0	0	0	0	0	0	0	0	0	0	0	0	0	0,00	0,00	0,00	0
YURTDIŞI SERMAYE TRANSFERLERİ	0	0	0	0	0	0	0	0	0	0	0	0	0	0	0	0	0,00	0,00	0,00	0
YURTDIŞI SERMAYE TRANSFERLERİ	0	0	0	0	0	0	0	0	0	0	0	0	0	0	0	0	0,00	0,00	0,00	0
08 - BORÇ VERME	0	0	0	0	0	0	0	0	0	0	0	0	0	0	0	0	0,00	0,00	0,00	0
YURTDIŞI BORÇ VERME	0	0	0	0	0	0	0	0	0	0	0	0	0	0	0	0	0,00	0,00	0,00	0
YURTDIŞI BORÇ VERME	0	0	0	0	0	0	0	0	0	0	0	0	0	0	0	0	0,00	0,00	0,00	0
09 - YEDEK ÖDENEKLER	0	0	0	0	0	0	0	0	0	0	0	0	0	0	0	0	0,00	0,00	0,00	0

BÜTÇE GELİRLERİNİN GELİŞİMİ

Bütçe Yılı:	2020																			
Kurum Kodu:	38.43 - HATAY MUSTAFA KEMAL ÜNİVERSİTESİ																			
	2019 GERÇEKLEŞME TOPLAMI	2020 BAŞLANGIÇ ÖDENEĞİ	OCAK GERÇEKLEŞME		ŞUBAT GERÇEKLEŞME		MART GERÇEKLEŞME		NİSAN GERÇEKLEŞME		MAYIS GERÇEKLEŞME		HAZİRAN GERÇEKLEŞME		OCAK-HAZİRAN GERÇEKLEŞME TOPLAMI		ARTIŞ ORANI * (%)	OCAK-HAZİRAN GERÇEK ORANI ** (%)		2020 YILSONU GERÇEKLEŞME TAHMİNİ
			2019	2020	2019	2020	2019	2020	2019	2020	2019	2020	2019	2020	2019	2020		2019	2020	
BÜTÇE GELİRLERİ TOPLAMI	276.586.325	273.664.000	24.321.217	23.859.886	23.296.109	28.309.639	20.331.392	24.768.215	20.667.807	14.861.489	21.113.017	0	22.064.639	134.659.814	131.794.181	134.659.814	2,17	47,65	49,21	282.429.814
03. Teşebbüs ve Mülkiyet Gelirleri	6.313.133	8.865.000	298.629	261.256	1.352.155	1.167.497	299.884	44.709	188.070	97.172	57.882	0	250.879	1.840.936	2.447.499	1.840.936	-24,78	38,77	20,77	6.840.936
03.1 Mal ve Hizmet Satış Gelirleri	5.535.549	8.587.000	193.893	133.822	1.327.462	1.148.489	240.014	27.792	120.454	1.825	22.506	0	171.050	1.432.179	2.075.379	1.432.179	-30,99	37,49	16,68	0
03.2 Malların kullanma veya faaliyette bulunma izni gelirleri	0	0	0	0	0	0	0	0	0	0	0	0	0	0	0	0	0,00	0,00	0,00	0
03.3 İT ve Kamu Bankaları Gelirleri	0	0	0	0	0	0	0	0	0	0	0	0	0	0	0	0	0,00	0,00	0,00	0
03.4 Kurumlar Hasılatı	0	0	0	0	0	0	0	0	0	0	0	0	0	0	0	0	0,00	0,00	0,00	0
03.5 Kurumlar Karları	0	0	0	0	0	0	0	0	0	0	0	0	0	0	0	0	0,00	0,00	0,00	0
03.6 Kira Gelirleri	777.584	278.000	104.736	127.735	24.693	19.008	59.870	16.917	67.616	95.347	35.376	0	79.829	408.757	372.120	408.757	9,85	47,86	147,03	0
03.9 Diğer Teşebbüs ve Mülkiyet Gelirleri	0	0	0	0	0	0	0	0	0	0	0	0	0	0	0	0	0,00	0,00	0,00	0
04. Alınan Bağış ve Yardımlar İle Özel Gelirler	259.003.645	259.221.000	23.200.000	22.200.000	20.817.000	23.400.000	19.243.400	23.885.026	19.800.000	13.562.400	20.397.100	0	21.200.000	124.127.031	124.657.500	124.127.031	-0,43	48,13	47,88	259.127.031
04.1 Yurt Dışından Alınan Bağış ve Yardımlar	0	0	0	0	0	0	0	145.276	0	0	0	0	0	145.276	0	145.276	0,00	0,00	0,00	0
04.2 Merkezi Yönetim Bütçesine Dahil İdarelerden Alınan Bağış ve Yardımlar	258.442.000	259.221.000	23.200.000	22.200.000	20.700.000	23.400.000	19.200.000	23.400.000	19.800.000	13.559.000	20.400.000	0	21.200.000	123.359.000	124.500.000	123.359.000	-0,92	48,17	47,59	0
04.3 Diğer İdarelerden Alınan Bağış ve Yardımlar	350	0	0	0	0	0	0	0	0	0	0	0	0	0	0	0	0,00	0,00	0,00	0
04.4 Kurumlardan ve Kişilerden Alınan Yardım ve Bağışlar	140.493	0	0	0	0	0	0	0	0	3.400	0	0	0	283.005	0	283.005	0,00	0,00	0,00	0
04.5 Proje Yardımları	420.802	0	0	0	117.000	0	43.400	339.750	0	0	-2.900	0	0	339.750	157.500	339.750	115,71	37,43	0,00	0
04.6 Özel Gelirler	0	0	0	0	0	0	0	0	0	0	0	0	0	0	0	0	0,00	0,00	0,00	0
05. Diğer Gelirler	11.269.547	5.578.000	822.588	1.398.629	1.126.955	3.742.142	788.108	838.480	679.737	1.201.917	658.035	0	613.760	8.691.847	4.689.182	8.691.847	85,36	41,61	155,82	16.961.847
05.1 Faiz Gelirleri	629.542	0	29.611	37.027	20.024	35.001	36.590	61.771	19.452	57.009	39.324	0	26.483	275.997	171.484	275.997	60,95	27,24	0,00	0
05.2 Kişi ve Kurumlardan Alınan Paylar	7812372,87	882000	861532,02	1238922,08	1.056.456	621.284	618.924	712.483	584.440	551.429	554.313	0	551.728	4.394.097	4.027.393	4.394.097	9,11	51,55	663,76	0
05.3 Para Cezaları	14890,75	0	0	0	2.454	324	0	0	0	0	5.124	0	1.185	324	8.763	324	-96,30	58,85	0,00	0
05.9 Diğer Çeşitli Gelirler	2812742,02	4918000	131445,43	124880,23	48.021	3.085.532	132.594	64.226	75.845	593.479	59.273	0	34.364	4.021.429	481.542	4.021.429	735,12	17,12	81,80	0